



DIERYA

DK63

产品使用说明书


产品规格

型号: DK63	蓝牙名称: DIERYA DK63
背光: RGB	材质: 主体 ABS, 键帽 ABS
电池容量: 3000 mAh	可选模式: 有线模式 / 蓝牙模式 / 2.4G
按键: 63 键	接口: Type-C / 蓝牙 / 2.4G
尺寸: 292.8×101×42mm	重量: 640g±20g
包装内容: 机械键盘、Type-C 数据线、拔键帽器、说明书、2.4G 接收器	

如果您在使用我们的产品时遇到任何问题, 请随时与我们联系。
Email: customer@kemove.com 微信公众号: KEMOVE 官方

Fn 键组合功能


蓝牙



- Fn+C=BT 1** **Fn+V=BT 2** **Fn+B=BT 3**
- 背部开关切换到蓝牙模式
 - 长按 **Fn+C/V/B**, C/V/B 键灯光闪烁, 开启蓝牙配对状态, 通过想要连接的设备搜索"DIERYA DK63"完成连接配对
 - 短按 **Fn+C/V/B**, 切换至已连接过的蓝牙设备 1/2/3

Fn 键组合功能


功能



- Fn**: 查看当前配置层、系统布局和蓝牙通道
- 按住 **Fn** 键时, 当前配置层对应的按键亮灯 (Q/W/E/R/T)
 - 按住 **Fn** 键时, 当前系统布局对应的按键亮灯 (Z/X)
 - 按住 **Fn** 键时, 当前蓝牙通道对应的按键亮灯 (C/V/B)

Fn 键组合功能

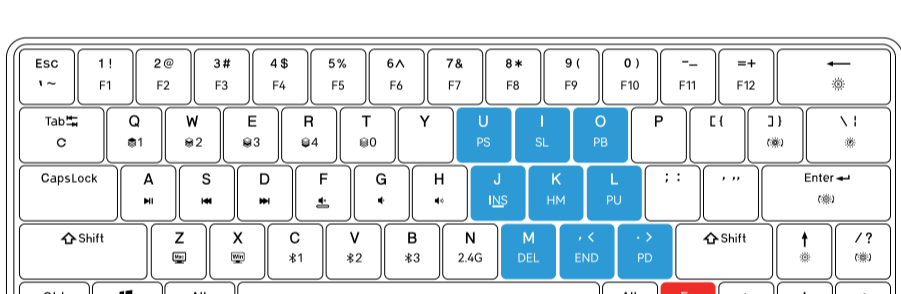
功能



- Fn+1**: F1 **Fn+2**: F2 **Fn+3**: F3 **Fn+Esc**: `
- Fn+4**: F4 **Fn+5**: F5 **Fn+6**: F6 **Fn+Shift+Esc**: ~
- Fn+7**: F7 **Fn+8**: F8 **Fn+9**: F9
- Fn+0**: F10 **Fn+_**: F11 **Fn++**: F12

Fn 键组合功能

功能



- Fn+U**: PrtSc **Fn+I**: ScrLK **Fn+O**: Pause
- Fn+J**: Ins **Fn+K**: Home **Fn+L**: PgUp
- Fn+M**: Del **Fn+<**: End **Fn+>**: PgDn

Fn 键组合功能


配置层 & 功能



- Fn+Q**: 配置层 1 **Fn+W**: 配置层 2 **Fn+E**: 配置层 3 **Fn+R**: 配置层 4
- Fn+Tab**: 标准层 0
- Fn+Tab**: 长按至键盘灯光闪烁, 键盘恢复出厂默认设置
- Fn+Win**: Win 键锁定/解锁 (锁定时 Win 键亮白灯, 解锁时跟随当前灯效模式)
- Fn+Spacebar**: Fn 键锁定/解锁 (锁定时 Fn 键亮红灯, 解锁时跟随当前灯效模式)

Fn 键组合功能


多媒体



- Fn+A**: 播放/暂停 **Fn+S**: 上一首 **Fn+D**: 下一首
- Fn+F**: 静音 **Fn+G**: 音量增大 **Fn+H**: 音量增大

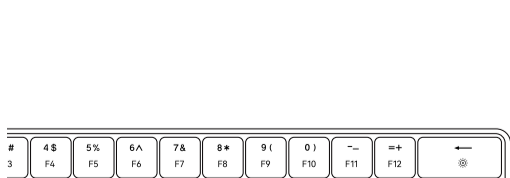
Fn 键组合功能

灯光



- Fn+Backspace**: 打开 / 关闭灯光 **Fn+]**: 切换自定义灯光 **Fn+|**: 省电模式
- Fn+Enter**: 切换灯光颜色 **Fn+/?**: 切换灯光模式 **Fn+↑**: 灯光变亮
- Fn+↓**: 灯光变暗 **Fn+←**: 灯效减速 **Fn+→**: 灯效加速

拨动开关&指示灯



- 蓝牙模式**
背部开关切换到蓝牙模式, 连接至蓝牙设备后使用。
- 2.4G 模式**
底部模式开关拨动到 2.4G 模式, 将接收器插入电脑即可使用 2.4G 模式。
- 有线模式**
底部模式开关拨动到有线模式, 将连接线插入电脑即可使用有线模式。
- Fn+N**: 2.4G 模式
● 启用 2.4G 模式
- Fn+右 Alt**: 查看电量
● 0%~20% 电量, 空格键红灯闪烁
● 20%~80% 电量, 空格键绿灯闪烁
● 80%~100% 电量, 空格键蓝灯闪烁
- Fn+C/V/B**: 蓝牙模式
● 启用蓝牙 1 模式
● 启用蓝牙 2 模式
● 启用蓝牙 3 模式