



**KEMOVE**

**K98-1980**

产品使用说明书

# 产品规格

型号: K98-1980

蓝牙名称: KEMOVE K98-1980

背光: RGB

材质: 主体 ABS, 键帽 PBT

电池容量: 4000 mAh

可选模式: 有线模式 / 蓝牙模式 / 2.4G

按键: 98 键

接口: Type-C / 蓝牙 / 2.4G

尺寸: 390×142×38.7mm


重量: 1400g±10g

包装内容: 机械键盘、Type-C 数据线、拔键帽器、说明书、2.4 G 接收器

如果您在使用我们的产品时遇到任何问题, 请随时与我们联系。  
Email: [customer@kemove.com](mailto:customer@kemove.com) 微信公众号: KEMOVE 官方

# FN 键组合功能

## 辅助键



FN+F1: 主页

FN+F2: 我的电脑

FN+F3: 邮件

FN+F4: 多媒体播放器

FN+F5: 计算器


FN+F6: 搜索

FN+F7: 关闭网页

FN+F8: 收藏网页

# FN 键组合功能

## 蓝牙



FN+Z: BT1


FN+X: BT2

FN+C: BT3

- ① 背部开关切换到蓝牙模式 (Mode指示灯绿灯长亮 5 秒)
- ② 长按FN+Z/X/C, Z/X/C键灯光闪烁, 开启蓝牙配对状态, 通过想要连接的设备搜索“KEMOVE K98-1980”完成连接配对
- ③ 短按FN+Z/X/C, 切换至已连接过的蓝牙设备 1/2/3

# FN 键组合功能

## 配置层 & 功能



FN+Q: 配置层 1

FN+W: 配置层 2

FN+E: 配置层 3

FN+R: 配置层 4

FN+T: 标准层 0

FN+I: 截屏

FN+O: Pause

FN+P: End

FN+[ : Scroll lock


FN+B: 长按至键盘灯光闪烁, 键盘恢复出厂默认设置

FN+WIN: WIN 键锁定 / 解锁 (WIN 键锁定时亮白光)

FN+Spacebar: FN 键锁定/解锁 (FN 键锁定时闪红灯, 此状态下多媒体功能键可以单独使用)

# FN 键组合功能

## 多媒体组合功能



FN+J: 播放/暂停

FN+K: 上一首

FN+L: 下一首

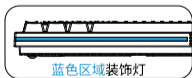

FN+M: 静音

FN+,<: 音量减小

FN+,>: 音量增大

# FN 键组合功能

## 灯光



FN+Tab : 装饰灯灯效切换

FN+Capslock : 装饰灯颜色切换

FN+↑ : 灯光变亮

FN+↓ : 灯光变暗

FN+← : 灯效减速

FN+→ : 灯效加速

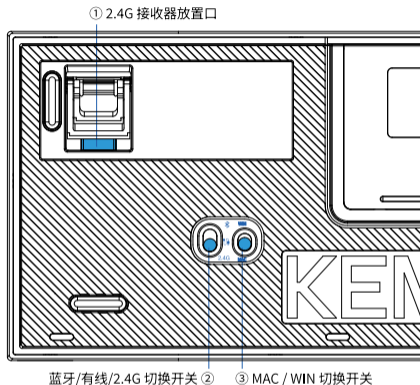
FN+Backspace : 打开 / 关闭灯光

FN+] ] : 自定义灯效切换

FN+| | : 灯光模式切换

FN+Right Shift : 灯光颜色切换

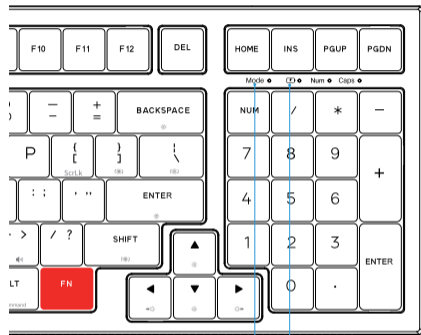
## 拨动开关&指示灯



**蓝牙模式:**背部开关切换到蓝牙模式,连接至蓝牙设备后使用。

**2.4G模式:**底部模式开关拨动到 2.4G 模式,将接收器插入电脑即可使用 2.4G 模式。

**有线模式:**底部模式开关拨动到有线模式,将连接线插入电脑即可使用有线模式。



Mode ●  
模式灯

电量灯  
无线模式下

- 启用 2.4G 模式, 红灯亮 5 秒
- 启用有线模式, 蓝灯常亮 5 秒
- 启用蓝牙模式, 绿灯常亮 5 秒

- 0%~20%
- 20%~80%
- 80%~100%